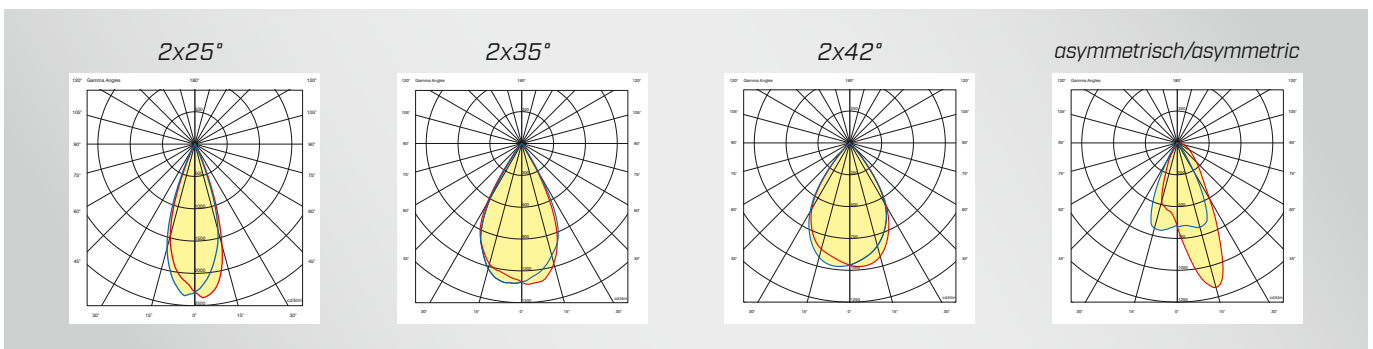
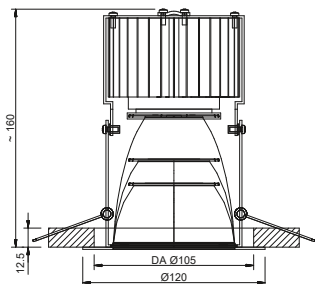


Lichtpunktabstand/Light point distance:	n/a
Treiber/Driver:	Extern/External
Leistung/Wattage:	12W – 24W
Leuchtenlichtstrom/Real Luminous Flux:	1742 lm – 3101 lm
Lichtverteilung/Beam angle:	2x25°, 2x35°, 2x42°, Asymmetric
Max. Wirkungsgrad/Max. Efficiency:	ca. 90%
Farbtemperatur/Color Temperature:	2200K – 5700K
CRI:	>80, >90
Schutzklasse/Protection Class:	III
Schutzart/IP-Protection:	IP20, IP54 (optional)
Oberfläche Gehäuse/Casing Finish:	Pulverbeschichtet/Powder Coated
Sonderausführung/Custom versions:	Auf Anfrage/On request



MONO

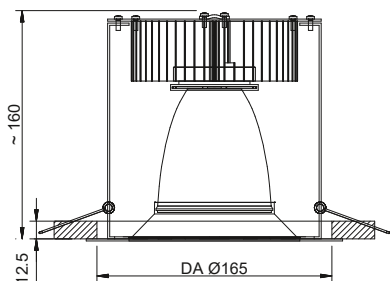


Produkt ID	Bestromung, Leistung + Lichtstrom/ Current, wattage + luminous flux		
	@350mA 012 = 12W	@500mA 016 = 16W	@700mA 024 = 24W
2695	1742 lm	2334 lm	3101 lm
Lichtquelle Energieeffizienz Light source energy efficiency 3000K			

für/for 3000K, CRI90 und 2x45° Weitere Ausführungen auf Anfrage / Other versions on request

Die Höhe ist abhängig vom Reflektor!
The height depends on the reflector!

RJR DOWNLIGHT + DARKLIGHT



Skizze für 2x25°. Die Höhe ist abhängig vom Reflektor!
Sketch for 2x25°. The height depends on the reflector!

ZUBEHÖR/ACCESSORIES



chrome
Darklight



black



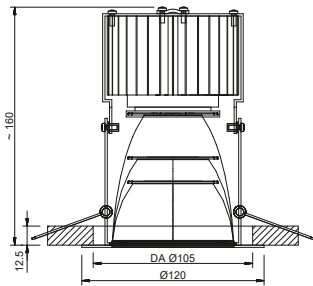
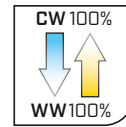
ARTIKELNUMMER / ARTICLE NUMBER:



Produktkennung Product ID	Verbrauch Wattage	Treiber Driver	Abstrahlwinkel Beam Angle	Farbtemperatur Color Temperature	CRI CRI	Farbe Color Finish	Extras Accessories
2595	012 = 12W	X = Ohne/None	A = Asymmetric	27 = 2700K	8 = 80	01 = RAL 9016 ○	X = Ohne/None
	016 = 16W	Y = DALI	Q = 2x25°	30 = 3000K	9 = 90	02 = RAL 9006 ●	A = Schutzscheibe/ Cover Glass
	024 = 24W	Z = On/Off	G = 2x35°	35 = 3500K	03 = RAL 9005 ●	R = Darklight Ring	
				40 = 4000K	04 = RAL 7016 ●		
				50 = 5000K	05 = DB703 ●		
57 = 5700K							

Andere Farbkombinationen oder Temperaturen möglich/Other color combinations or temperatures possible

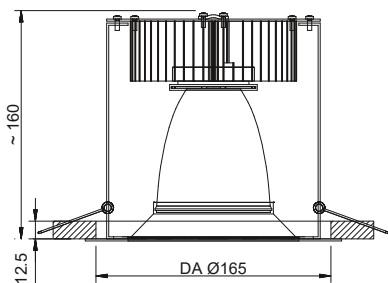
TUNABLE WHITE



Die Höhe ist abhängig vom Reflektor!
The height depends on the reflector!

	Bestromung, Leistung + Lichtstrom/ Current, wattage + luminous flux
Produkt ID	024 = 24W @700mA
2596	2138 lm / 2700 lm
<small>Lichtquelle Energieeffizienz Light source energy efficiency 2700K – 5000K</small>	
<small>für/for 2700K-5000K, CRI90 und 2x42° Weitere Ausführungen auf Anfrage / Other versions on request</small>	

RJR DOWNLIGHT + DARKLIGHT



Skizze für 2x25°. Die Höhe ist abhängig vom Reflektor!
Sketch for 2x25°. The height depends on the reflector!

ZUBEHÖR/ACCESSORIES



chrome
Darklight



black



ARTIKELNUMMER / ARTICLE NUMBER:



Produktkennung Product ID	Verbrauch Wattage	Treiber Driver	Abstrahlwinkel Beam Angle	Farbtemperatur Color Temperature	CRI CRI	Farbe Color Finish	Extras Accessories
2596	024 = 24W	X = Ohne/None	A = Asymmetric	T1 = 2200K - 4000K	8 = 80	01 = RAL 9016 ○	X = Ohne/None
		W = DALI DT8	Q = 2x25°	T2 = 2200K - 4500K	9 = 90	02 = RAL 9006 ●	A = Schutzscheibe/ Cover Glass
			G = 2x35°	T3 = 2200K - 5000K		03 = RAL 9005 ●	R = Darklight Ring
			H = 2x42°	T4 = 2200K - 5700K*		04 = RAL 7016 ●	
				T5 = 2700K - 4000K		05 = DB703 ●	
				T6 = 2700K - 4500K			
				T7 = 2700K - 5000K			
				T8 = 2700K - 5700K*			

Andere Farbkombinationen oder Temperaturen möglich/Other color combinations or temperatures possible

*5700K nur CRI 80/ 5700K only CRI 80