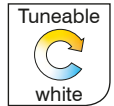
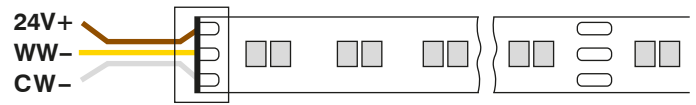
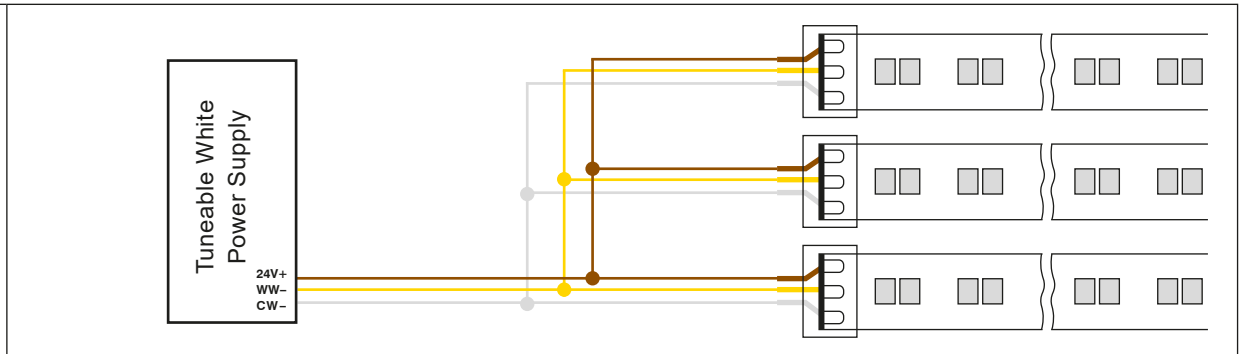


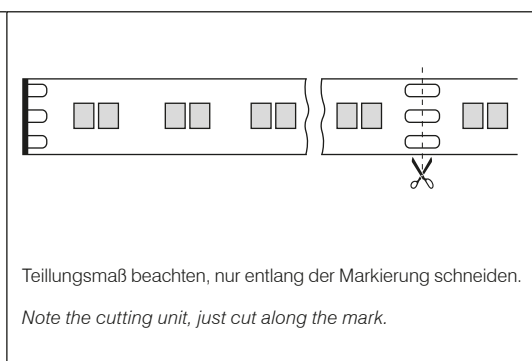
MONTAGEANLEITUNG | INSTALLATION MANUAL

TUNEABLE WHITE
LED STRIPS

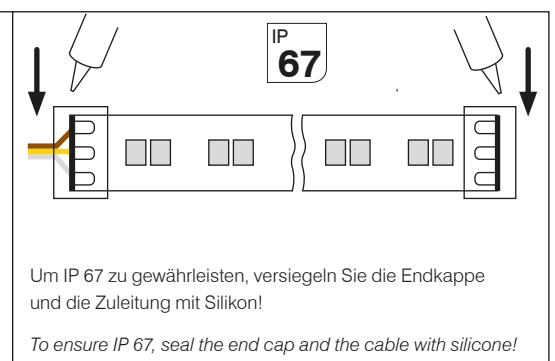
1



2



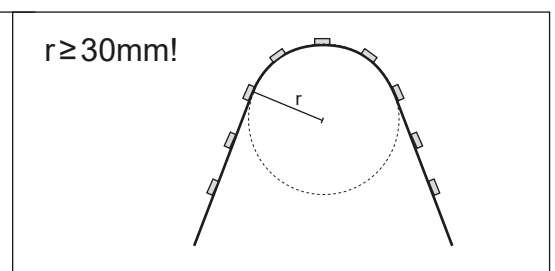
3



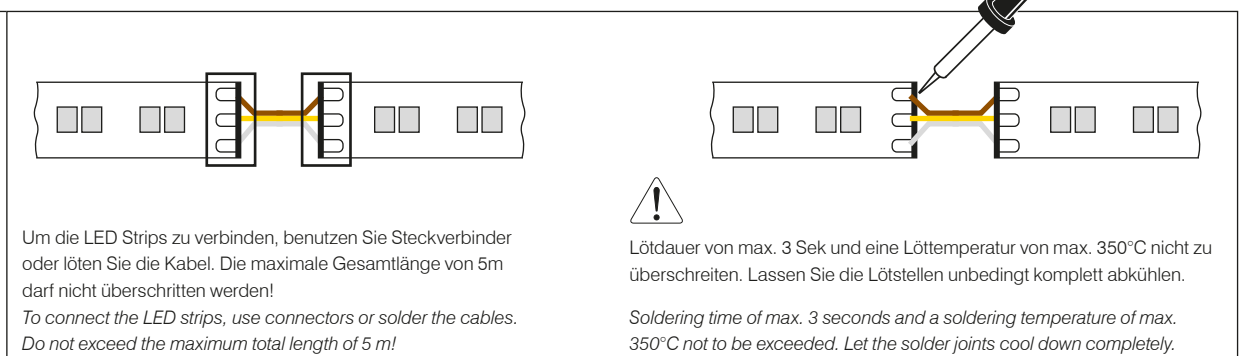
4



5



6





(DE) MONTAGEHINWEISE: LED STRIPS

ANLEITUNG ZUR INSTALLATION UND BEDIENUNG!

- Die Montage und Inbetriebnahme des LED-Strips sowie eventuelle Änderungen an dem LED-Strip dürfen nur von autorisierten Personen (Elektrofachkräften) durchgeführt werden.
- Nationale Installationsvorschriften müssen beachtet werden.
- Bevor irgendwelche Arbeiten am Gerät durchgeführt werden, muss es vom Stromnetz getrennt werden.
- Verpackung und Leuchte entsprechend den geltenden regionalen Vorschriften entsorgen.
- Um Schäden an dem LED-Strip und dem Vorschaltgerät zu vermeiden, darf die sekundärseitige Steckverbindung zwischen LED-Strip und Vorschaltgerät nur bei ausgeschalteter Stromversorgung getrennt werden.
- Der Hersteller haftet nicht für Schäden, die durch unsachgemäße oder fehlerhafte Installation oder Bedienung oder nicht autorisierte Änderungen an der Leuchte entstehen.
- Achten sie bei der Montage/Wartung auf Standard-ESD-Schutzmaßnahmen.
- Elektrostatische Entladungen können den LED-Strip beschädigen.
- Änderungen der technischen Daten vorbehalten! Wenn Sie Fragen haben, wenden Sie sich bitte an den Hersteller.
- Berühren oder reinigen Sie die LEDs nicht!
- Nicht zum Abdecken mit thermisch isolierendem Material geeignet.
- Berücksichtigen Sie die Umgebungstemperatur (min. -20° , max. $+45^{\circ}$)

(EN) ASSEMBLY INSTRUCTION: LED STRIPS

INSTRUCTIONS FOR INSTALLATION AND OPERATION!

- The installation and commissioning of the LED-Strip as well as any modification to the LED-Strip may only be performed by authorized personal (qualified electrician).
- National installation regulations must be observed.
- Before any work on the appliance is done, it must be disconnected from mains.
- Dispose of packaging and LED-Strip in accordance with applicable regional regulations.
- In order to avoid damages on the LED-Strip or the electronic ballast, the secondary connection between LED-Strip and electronic ballast can only be disconnected when electricity or mains voltage is switched off.
- The manufacturer is not liable for damages resulting from improper or faulty installation or operation or unauthorized modifications to the luminaire.
- Pay attention to standard ESD protection during installation / maintenance.
- Electrostatic discharges can damage the LED-Strip.
- Specifications are subject to change without notice! If you have questions, please contact the manufacturer.
- Do not touch or clean the LEDs!
- Not suitable for covering with thermally insulting material.
- Consider the ambient temperature (min. -20° , max. $+45^{\circ}$)