
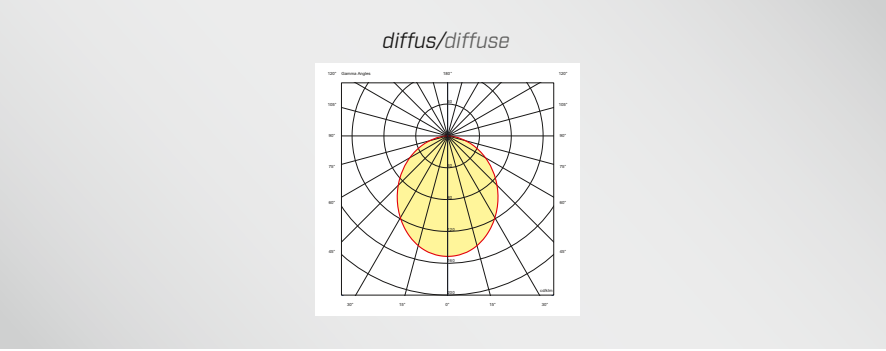





INDIREKTE BELEUCHTUNG /
INDIRECT LIGHTING



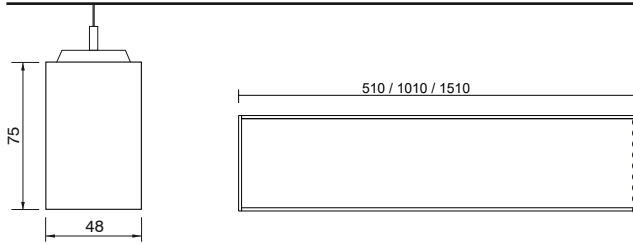
Lichtpunktabstand/Light point distance:	n.a.
Treiber/Driver:	Integriert, direkt und indirekt separat schaltbar/ Integrated, directly and indirectly switchable separately
Leistung/Wattage:	10W – 60W / indirekt: ca. 22W/m
Leuchtenlichtstrom/Real Luminous Flux:	993 lm – 5663 lm / indirekt: ca. 1600lm/m
Lichtverteilung/Beam angle:	Diffus/Diffuse
Max. Wirkungsgrad/Max. Efficiency:	Diffus/Diffuse ca. 78%
Farbtemperatur/Color Temperature:	2200K – 5700K
CRI:	>80, >90
Schutzklasse/Protection Class:	I
Schutzart/IP-Protection:	IP20
Oberfläche Gehäuse/Casing Finish:	Pulverbeschichtet/Powder Coated
Sonderausführung/Custom versions:	Auf Anfrage/On request





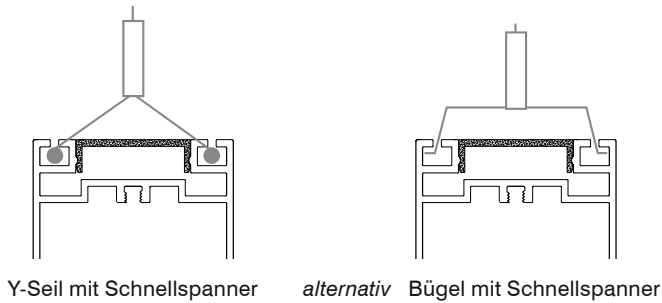
MONO

LINE 75 DIFFUS PENDEL / DIFFUSE PENDANT



Produkt ID Länge / length	Bestromung, Leistung + Lichtstrom/ Current, wattage + luminous flux		
	@350mA 001 = 1W / LED	@500mA 015 = 1,5W / LED	@700mA 002 = 2W / LED
2690 = 510mm	10W / 1061 lm	15W / 1420 lm	20W / 1888 lm
2691 = 1010mm	20W / 2122 lm	30W / 2839 lm	40W / 3775 lm
2692 = 1510mm	30W / 3182 lm	45W / 4259 lm	60W / 5663 lm
Lichtquelle Energieeffizienz Light source energy efficiency 3000K			

für/for 3000K, CRI90 Weitere Ausführungen auf Anfrage / Other versions on request



ZUBEHÖR

Stahlseilabhängung 3000mm



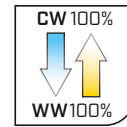
ARTIKELNUMMER / ARTICLE NUMBER:



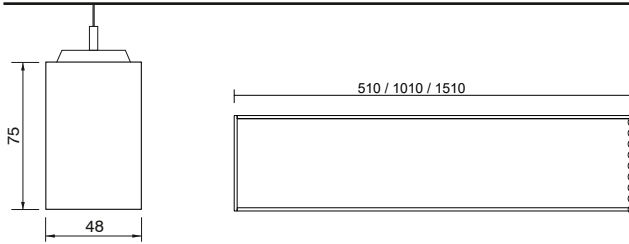
Produktkennung Product ID	Verbrauch Wattage	Treiber Driver	Abstrahlwinkel Beam Angle	Farbtemperatur Color Temperature	CRI CRI	Farbe Color Finish	Extras Accessories
2690	001 = 1W	X = Ohne/None	Z = diffus/diffuse	27 = 2700K	8 = 80	01 = RAL 9016 ○	X = Ohne/None
2691	015 = 1,5W	Y = DALI		30 = 3000K	9 = 90	02 = RAL 9006 ●	
2692	002 = 2W	Z = On/Off		35 = 3500K		03 = RAL 9005 ●	
				40 = 4000K		04 = RAL 7016 ●	
				50 = 5000K*		05 = DB703 ●	
				57 = 5700K*			

Andere Farbkombinationen oder Temperaturen möglich/Other color combinations or temperatures possible
*5000K und 5700K nur CRI 80/ 5000K and 5700K only CRI 80

TUNABLE WHITE



LINE 75 DIFFUS PENDEL / DIFFUSE PENDANT

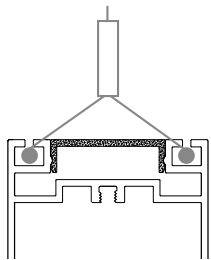


Produkt ID: Länge / length	Bestromung, Leistung + Lichtstrom/ Current, wattage + luminous flux
	002 = max. 2W per Lichtpunkt / Light point @700mA
2693 = 510mm	20W / (1373 lm / 1732 lm)
2694 = 1010mm	40W / (2746 lm / 3463 lm)
2695 = 1510mm	60W / (4118 lm / 5195 lm)

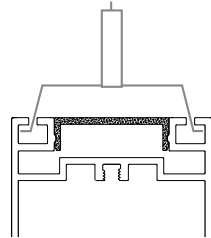
Lichtquelle Energieeffizienz
Light source energy efficiency
2700K - 5000K



für/for 2700K-5000K, CRI90 Weitere Ausführungen auf Anfrage / Other versions on request



Y-Seil mit Schnellspanner



alternativ Bügel mit Schnellspanner

ZUBEHÖR

Stahlseilabhängung 3000mm



ARTIKELNUMMER / ARTICLE NUMBER:



Produktkennung Product ID	Verbrauch Wattage	Treiber Driver	Abstrahlwinkel Beam Angle	Farbtemperatur Color Temperature	CRI CRI	Farbe Color Finish	Extras Accessories
2693	002 = 2W	X = Ohne/None	Z = diffus/diffuse	T1 = 2200K - 4000K	8 = 80	01 = RAL 9016 ○	X = Ohne/None
2694		W = DALI DT8		T2 = 2200K - 4500K	9 = 90	02 = RAL 9006 ●	
2695				T3 = 2200K - 5000K		03 = RAL 9005 ●	
				T4 = 2200K - 5700K*		04 = RAL 7016 ●	
				T5 = 2700K - 4000K		05 = DB703 ●	
				T6 = 2700K - 4500K			
				T7 = 2700K - 5000K			
				T8 = 2700K - 5700K*			

Andere Farbkombinationen oder Temperaturen möglich/Other color combinations or temperatures possible

*5700K nur CRI 80/ 5700K only CRI 80